

PATVIRTINTA  
Klaipėdos lopšelio-darželio „Bitutė“  
direktorius 2022 m. spalio 12 d.  
įsakymu Nr.V-46

## **KLAIPĖDOS LOPŠELIO-DARŽELIO „BITUTĖ“ VAIKŲ APŽIŪROS DĖL ASMENS HIGIENOS TVARKOS APRAŠAS**

### **I SKYRIUS BENDROSIOS NUOSTATOS**

1. Vaikų apžiūros dėl asmens higienos tvarkos aprašas (toliau – Aprašas) parengtas vadovaujantis Lietuvos Respublikos žmonių užkrečiamųjų ligų profilaktikos ir kontrolės įstatymu, Lietuvos Respublikos sveikatos apsaugos ministro 2010 m. balandžio 22 d. įsakymu Nr.V-313 (Lietuvos Respublikos sveikatos apsaugos ministro 2016 m. sausio 26 d. įsakymo Nr. V-93 redakcija) „Dėl Lietuvos higienos normos HN 75:2016 „Dėl Lietuvos higienos normos HN 75:2016 „Ikimokyklinio ir priešmokyklinio ugdymo programų vykdymo bendrieji sveikatos saugos reikalavimai“ patvirtinimo“ (galiojanti suvestinė redakcija nuo 2022-04-20), Lietuvos Respublikos sveikatos apsaugos ministro ir Lietuvos Respublikos švietimo ir mokslo ministro 2005 m. gruodžio 30 d. įsakymu Nr. V-1035/ISAK-2680 (Lietuvos Respublikos sveikatos apsaugos ministro ir Lietuvos Respublikos švietimo ir mokslo ministro 2016 m. liepos 21 d. įsakymo Nr. V-966/V-672 redakcija) „Dėl visuomenės sveikatos priežiūros organizavimo mokykloje tvarkos aprašo patvirtinimo“.

2. Aprašas reglamentuoja vaikų apžiūros dėl asmens higienos organizavimo tvarką, Įstaigos visuomenės sveikatos specialisto veiksmus vykdant pedikuliozės patikrą bei informavimo apie pedikuliozės profilaktiką ir įtariamus pedikuliozės atvejus tvarką.

### **II SKYRIUS APŽIŪROS DĖL VAIKŲ ASMENS HIGIENOS ORGANIZAVIMAS**

3. Vaikų asmens higienos apžiūros organizuojamos siekiant užkirsti kelią užkrečiamųjų ligų (pedikuliozės) plitimui.

4. Sutikimą Įstaigoje vykdyti vaikų asmens higienos patikrinimo procedūrą, vaikų tėvai (globėjai, rūpintojai) išreiškia pasirašydami mokymosi sutartį.

5. Įstaigos visuomenės sveikatos specialistas informuoja teisėtus vaiko atstovus kai:

5.1. vaikui ugdymo proceso metu pasireiškė užkrečiamųjų ligų požymiai (apžiūrų metu randama utėlių ar glindų);

5.2. vaiko liga riboja jo dalyvavimą ugdymo procese;

5.3. vaiko liga kelia pavojų kitų vaikų ir darbuotojų sveikatai.

6. Įstaigoje netoleruotina:

6.1. tėvų atsisakymas ar galimybių panaudoti utėlių naikinimo priemonės neturėjimas;

6.2. socialiai negatyvus vaiko elgesys Įstaigoje, didinantis apsikrėtimo utėlėmis riziką;

6.3. visuomenės sveikatos specialisto ir Įstaigos administracijos elgesio reikalavimų, kuriais siekiama užkirsti kelią utėlėtumo plitimo rizikai, nesilaikymas.

### **III SKYRIUS PROFILAKTINĖS VAIKŲ TIKRINIMO PROCEDŪROS VYKDYMO TVARKA**

7. Profilaktinė vaikų asmens higienos patikra dėl apsikrėtimo utėlėmis yra vykdoma vadovaujantis metodinėmis rekomendacijomis „Pedikuliozės profilaktika ir kontrolė“. Rekomendacijos parengtos įgyvendinant projektą Nr. VP1-4.3-VRM-02-V-05-009 „Užkrečiamųjų

ligų valdymo sistemos Lietuvoje stiprinimas“. Projekto vykdytojas – Užkrečiamųjų ligų ir AIDS centras.

8. Asmens higienos patikrą rekomenduojama atlikti profilaktiškai ir pagal epidemiologines reikmes.

9. Asmens higienos patikrą atlieka Įstaigos visuomenės sveikatos specialistas, jam padėti gali ir kiti Įstaigos darbuotojai.

10. Asmens higienos patikrą Įstaigos visuomenės sveikatos specialistas atlieka atskiroje patalpoje, kurioje yra vandens ir muilo (pvz., sveikatos kabinetas, grupės tualetas-prausykla).

11. Įstaigos visuomenės sveikatos specialistas:

11.1. prieš kiekvieną patikrą informuoja grupės mokytoją ir (ar) vaikus apie atliekamą patikrą ir jos prevencijos svarbą;

11.2. patikrinimo metu įtaręs utėlėtumą vadovaujasi metodinėse rekomendacijose „Pedikuliozės profilaktika ir kontrolė“ parengtais algoritmais:

11.2.1. visuomenės sveikatos specialisto veiksmų ugdymo įstaigoje, atliekant apsikrėtimo utėlėmis patikrinimą, algoritmu (1 priedas);

11.2.2. galvines utėles naikinančių priemonių įvertinimo algoritmu (2 priedas);

11.2.3. utėlėtumo profilaktikos Įstaigoje organizavimo schema (3 priedas).

11.3. baigęs patikrą ir įtaręs pedikuliozės atvejį nedelsiant informuoja vaiko tėvus (globėjus, rūpintojus) tiesiogiai telefonu ar elektroniniu paštu;

11.4. imasi visų priemonių, kad vaikas būtų apsaugotas nuo viešo izoliavimo, pažeminimo ir kitų neigiamų pasekmių;

12. Vaikas, kurio galvos plaukuose rasta utėlių ar glindų, neturi būti tuoj pat atskirtas nuo kitų vaikų, jis gali likti Įstaigoje iki dienos pabaigos.

13. Vaikas į Įstaigą turėtų sugrįžti tik tada, kai yra visiškai išgydyta pedikuliozė.

14. Įstaigos administracija arba visuomenės sveikatos specialistas gali išsiųsti vaikų tėvams (globėjams, rūpintojams) laiškus, kuriais rekomenduojama patikrinti savo vaikų galvas dėl galimo užsikrėtimo utėlėmis bei suteikti informaciją apie utėlėtumo profilaktiką.

15. Informacija apie užkrečiamųjų ligų prevenciją skelbiama Įstaigos interneto svetainėje, elektroniniu paštu siunčiama tėvams, rengiami stendiniai pranešimai.

16. Įstaigos bendruomenės nariai (pedagogai, tėvai, globėjai, rūpintojai) radę ar pastebėję utėlių ar glindų vaiko galvoje, siekdami apsaugoti kitus ir užkirsti kelią pedikuliozės plitimui, informuoja Įstaigos administraciją ir visuomenės sveikatos specialistą.

17. Įstaigos darbuotojai turi suprasti, kad tai labai subtilus dalykas, ir imtis visų priemonių, kad užsikrėtęs utėlėmis vaikas būtų apsaugotas nuo viešo atskyrimo, pažeminimo ir kitų neigiamų pasekmių.

#### **IV SKYRIUS BAIGIAMOSIOS NUOSTATOS**

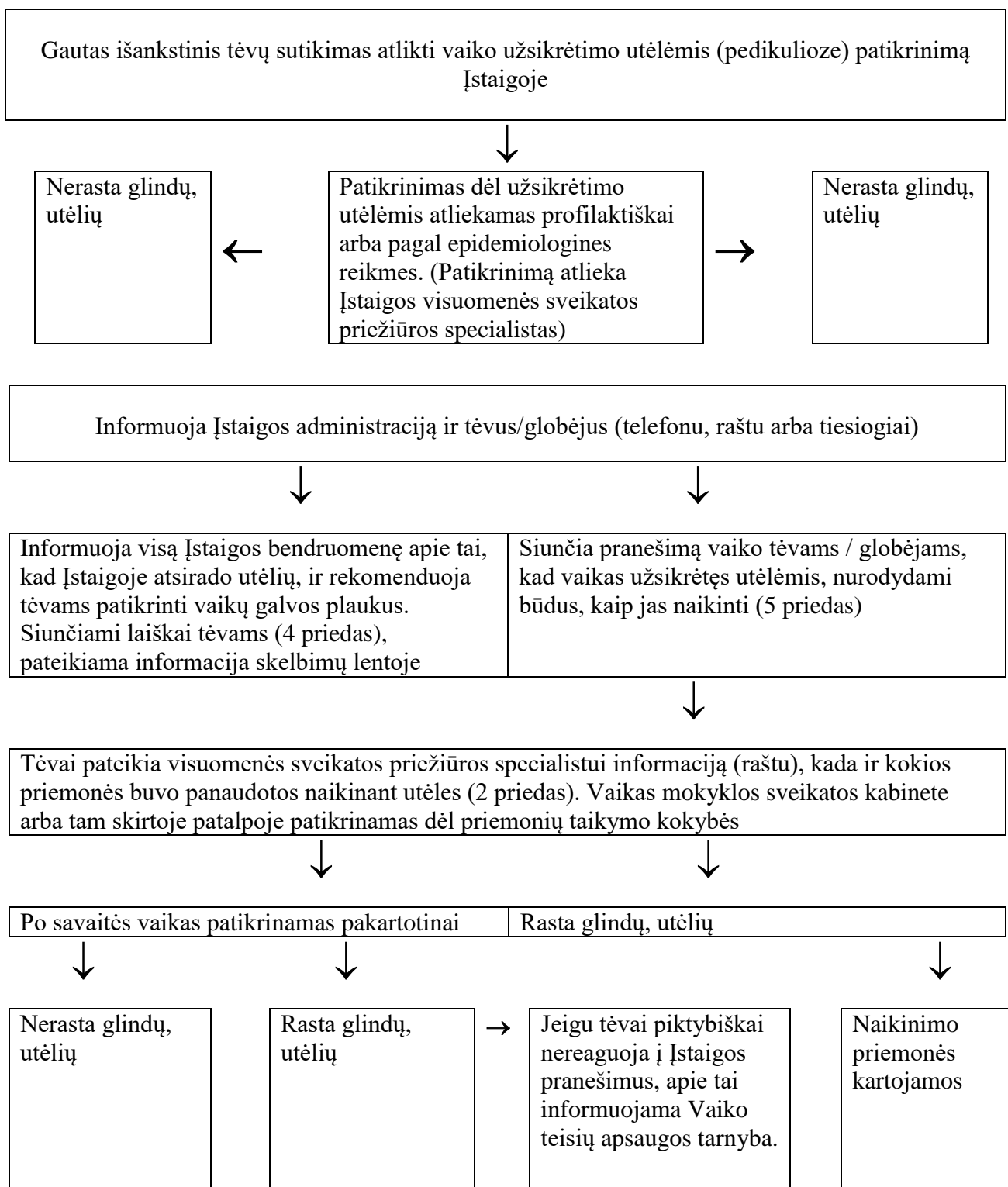
18. Visuomenės sveikatos specialistas savo funkcijoms vykdyti pasitelkia Įstaigos bendruomenę (mokytojus, pagalbos mokiniui specialistus, vaikus, jų tėvus (globėjus, rūpintojus).

19. Vaikų asmens sveikatos informacija turi būti disponuojama tiek, kiek reikalinga vaiko teisei būti sveikam užtikrinti, tačiau nepažeidžiant vaiko teisės į privatą gyvenimą, asmens neliečiamybę, todėl ši informacija gali būti teikiama tik Lietuvos Respublikos teisės aktų nustatyta tvarka.

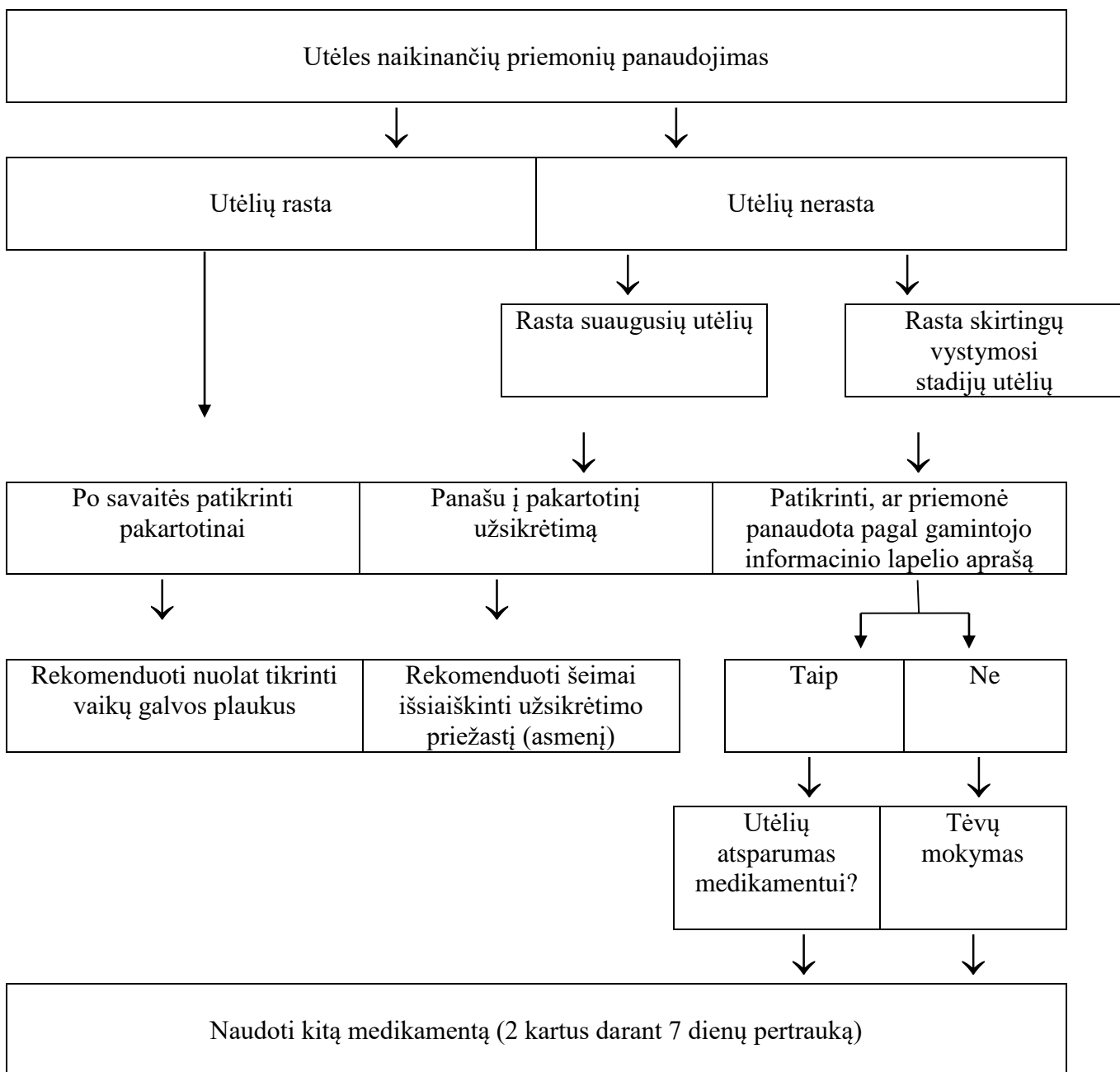
20. Tvarkos vykdymo kontrolę vykdo Įstaigos vadovas.

---

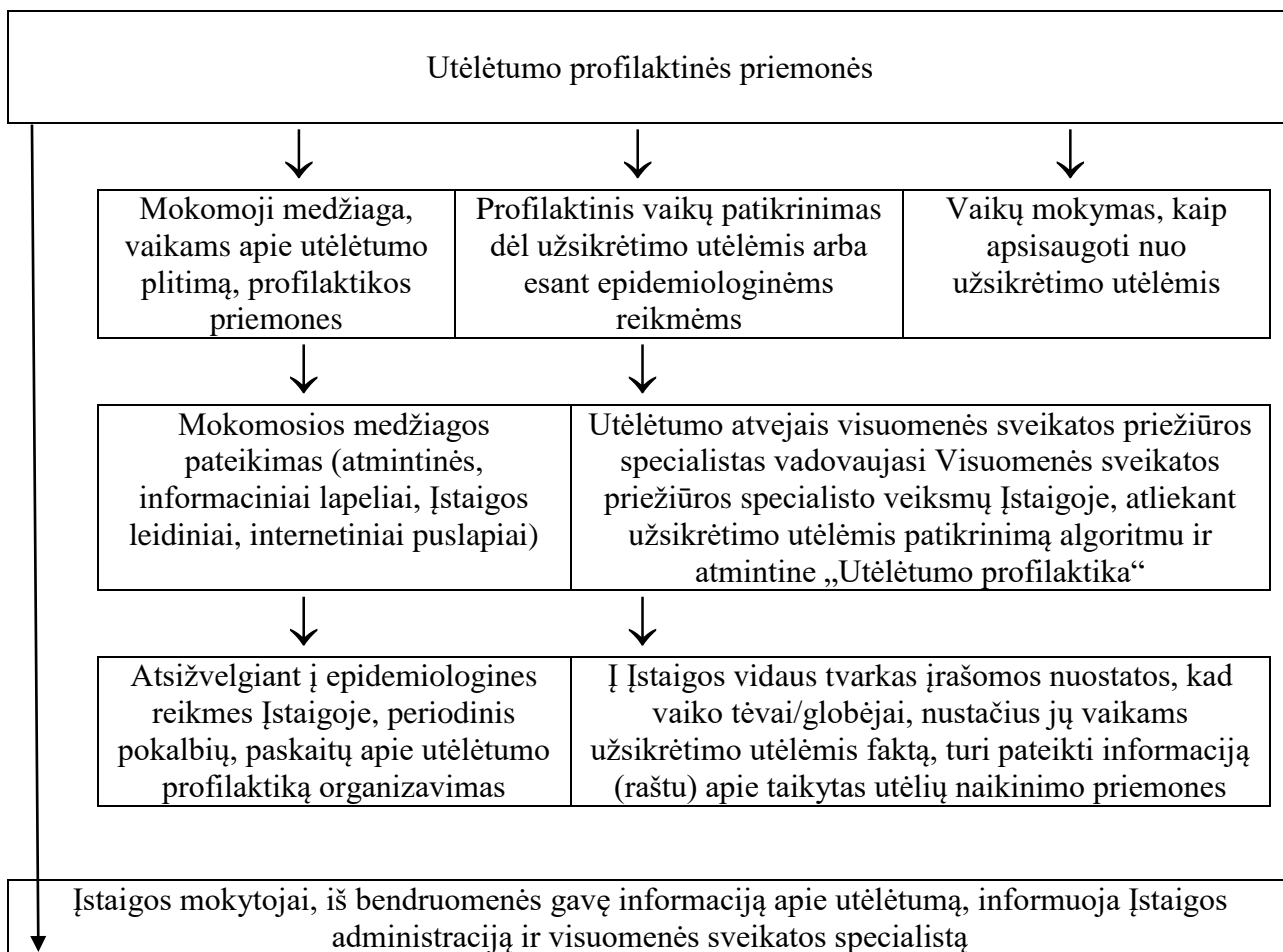
## Visuomenės sveikatos priežiūros specialisto veiksmų Įstaigoje, atliekant užsikrėtimo utėlėmis patikrinimą, algoritmas



## Galvines utėles naikinančių priemonių įvertinimo algoritmas



### Utėlėtumo profilaktikos Įstaigoje organizavimo schema



*Laiško tėvams / globėjams pavyzdys***Gerbiami tėveliai ar globėjai**

Taip jau atsitiko, kad Jūsų sūnaus/dukros (pabraukti) \_\_\_\_\_ galvos plaukuose/drabužiuose buvo rasta utėlių. Tačiau tai dar nereiškia, kad Jūsų namuose nesilaikoma higienos reikalavimų. Net kasdieninis galvos plovimas neapsaugo nuo užsikrėtimo utėlėmis. Utėlės negali skraidyti ar šokinėti. Dažniausiai utėlėmis užsikrečiama tiesioginio sąlyčio su utelėtais žmonėmis metu (iš galvos į galvą), rečiau – keičiantis drabužiais, patalyne, šukomis, šepėčiais, naudojantis bendra lova, rankšluosčiais, pagalvėmis.

Prašome imtis priemonių, kad būtų išnaikintos utėlės, esančios Jūsų vaiko galvos plaukuose/drabužiuose. Tam tikslui skirti medikamentai parduodami vaistinėse, jie naudojami griežtai laikantis gamintojo informaciniame lapelyje pateiktų nurodymų.

Į Įstaigą Jūsų vaikas gali sugrįžti tik tada, kai jo galvos plaukuose/drabužiuose nebeliks utėlių (pritaikius utėlių naikinimo medikamentus arba utėles ir glindas pašalinus rankiniu būdu). Prašome užpildyti žemiau esančią šio laiško dalį.

Jei iškilo klausimų, skambinkite telefonu:

**Dėkojame**

**Prašome užpildyti, pasirašyti ir gražinti šią dalį į Įstaigą:**

-----  
Vaiko vardas, pavardė \_\_\_\_\_

Priemonės, panaudotos utėlių naikinimui, pavadinimas \_\_\_\_\_

Gydymo pradžios data \_\_\_\_\_

Data, kada vaikas grįžo į mokyklą \_\_\_\_\_

Tėvo/globėjo parašas \_\_\_\_\_

## Laiško tėvams / globėjams pavyzdys

### **Gerbiami tėveliai ar globėjai,**

Taip jau atsitiko, kad mūsų Įstaigą, kurią lanko Jūsų vaikas, kai kurie vaikai apsikrėtė utelėmis. Gali būti, kad nuo utelėtų vaikų apsikrėtė ir Jūsų vaikas.

Tačiau tai dar nereiškia, kad Jūsų namuose nesilaikoma higienos reikalavimų. Net kasdieninis galvos plovimas neapsaugo nuo užsikrėtimo utelėmis. Utelės nemoka skraidyti ar šokinėti. Dažniausiai utelėmis užsikrečiama tiesioginio sąlyčio su utelėtais žmonėmis metu (iš galvos į galvą), rečiau – keičiantis drabužiais, patalyne, šukomis, šepėčiais, naudojantis bendra lova, rankšluosčiais, pagalvėmis.

Įstaigos administracija prašo padėti sustabdyti utelių plitimą. Geriausias būdas kovoti su utelėmis – reguliariai tikrinti vaiko galvą. Įdėmiai perskaitykite šias rekomendacijas net ir tuo atveju, jei Jūsų vaikas nėra užsikrėtęs utelėmis.

Jei radote utelių vaiko galvoje, būtinai informuokite Įstaigą. Taip pat reikia informuoti ir Jūsų vaiko draugų tėvus ar globėjus. Tai yra vienas iš efektyviausių būdų apsaugoti kitus ir užkirsti kelią pedikuliozės (utelėtumo) plitimui.

Jei kilo klausimų, galite skambinti telefonu:

**Ačiū už bendradarbiavimą**