

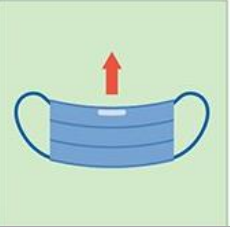





## KAIP TINKAMAI UŽSIDĖTI VIENKARTINĘ KAUKĘ?

<p>1.</p> 	<p>2.</p> 	<p>3.</p> 
<p>Prieš užsidedant kaukę, nusiplauti rankas su vandeniu ir muilu arba dezinfekuoti.</p>	<p>Įsitikinti, kad kaukė tikrai tinkama naudoti: nepurvina, joje nėra skylių.</p>	<p>Kaukės spalvota pusė turi likti išorėje, o balta – vidinėje.</p>
<p>4.</p> 	<p>5.</p> 	<p>6.</p> 
<p>Kauke uždengti burną ir nosį, įsitikinti, kad tarp veido ir kaukės nėra tarpų.</p>	<p>Kraštus ties nosimi prispausti prie veido.</p>	<p>Neliesti kaukės. Jei kaukę palietėte, dezinfekuokite rankas arba nusiplaukite rankas su muilu ir vandeniu.</p>

## KAIP TINKAMAI NUSIIMTI VIENKARTINĘ KAUKĘ?

<p>1.</p> 	<p>2.</p> 	<p>3.</p> 
<p>Kaukei sudrėkus – pakeisti ją nauja. Nenaudoti tos pačios kaukės antra kartą.</p>	<p>Prieš nusiimant kaukę, nusiplauti rankas su vandeniu ir muilu arba dezinfekuoti.</p>	<p>Neliesti kaukės priekinio paviršiaus, suimti už galinių raištelių.</p>
<p>4.</p> 	<p>5.</p> 	
<p>Nedelsiant išmesti į uždara šiuukšliadėžę.</p>	<p>Rankas nusiplauti su muilu ir vandeniu arba dezinfekuoti.</p>	